

# Светильники Smart Light от Eurolamp LED-SLM-24W / LED-SLM-36W

# Функції світильника



Воспроизведение музыки



Регулировка яркости



Режим «Светомузыки»



Управление смартфоном



Регулировка цвета освещения



Таймер отключения



Режим ночника



Дистанционное управление

Smart Light от Eurolamp - источник комфортного и безопасного света, который не вредит зрению и техническим приборам, работающим рядом со светильником



50 000 годин  
ресурс роботи



Безпечно  
для очей,  
не мерехтить



Природний  
колір світла



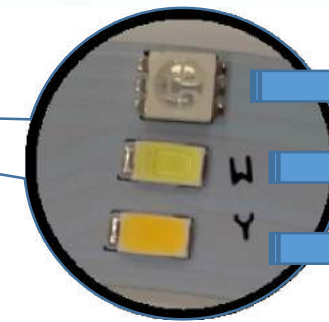

Не створює перешкод  
для роботи інших  
електроприладів



Кут  
розсіювання



Модель	LED-SLM-24W	LED-SLM-36W
Мощность, W	24	36
Световой поток, Lm	2200	3300
Диапазон цветовой температуры, K	3000 - 6500	
Индекс передачи цвета	> 85	
Угол рассеивания, °	180	
Напряжение, V	85 - 265	
Класс энергосбережения	A +	A
Ресурс использования, часов	50000	
Гарантия, лет	2	
Диаметр, мм	400	500
Толщина, мм	65	
Вес, г	1257	1965
Материал	Железо, полиметилметакрилат	



RGB

6500K















3000K

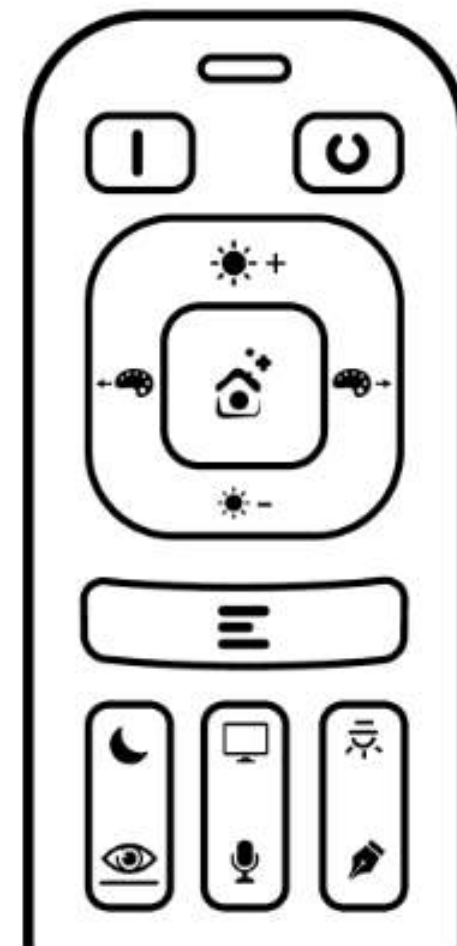
Модель	LED-SLM-24W	LED-SLM-36W
Чип	SMD5730 96 pcs	SMD5730 144 pcs
Динамик	5W	

- Светильники Smart Light выполнены в современном дизайне с использованием высококачественного материала полиметилметакрилата, который сохраняет свой вид на протяжении длительного периода использования
- Корпус светильника произведен из железа и гарантирует надежность изделия



# Управление светильником с помощью пульта ДУ

-  • Включение
-  • Выключение
-  • Увеличение яркости
-  • Уменьшение яркости
-  • Смена цветовой температуры света в сторону теплого
-  • Смена цветовой температуры света в сторону холодного
-  • Смена цвета освещения (RGB)(нажатие); белый свет (нажатие и удержание)
-  • Смена цветового режима освещения (white light, hear beat, colorful, neon, multi-colored)
-  • Таймер отключения (время задается через мобильное приложение)
-  • Режим ночника
-  • Режим TV
-  • Режим «Светомузыки»
-  • Режим Simple Lighting - режим обычного света
-  • Режим для чтения





Для использования мобильного приложения необходимо отсканировать QR-код.

QR-код расположен на коробке светильника и на руководстве по использованию мобильного приложения (в коробке с изделием).

При возможных сообщениях о попытке нанести вред вашему мобильному устройству данным приложением, необходимо разрешить установку приложения.





## ☰ Режимы освещения (white light, hear beat, colorful, neon, multi-colored)

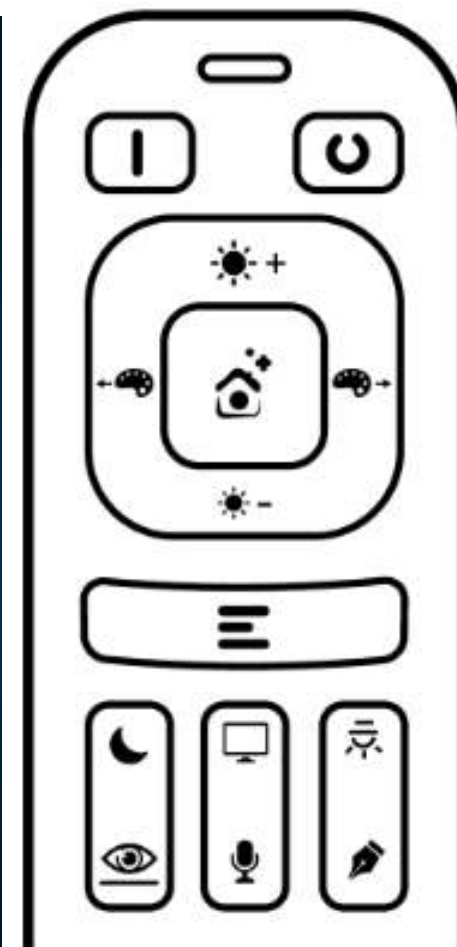
White light - режим приглушенного света голубого оттенка

Hear beat - режим пульсирующего освещения красного оттенка (сердцебиение)

Colorful - режим освещения с резким переходом к другому цвету свечения

Neon - режим освещения с плавным переходом к другому цвету свечения

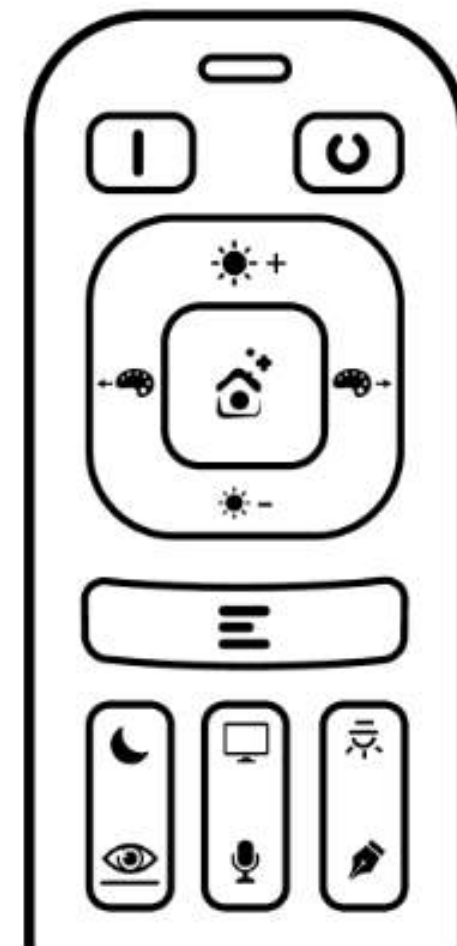
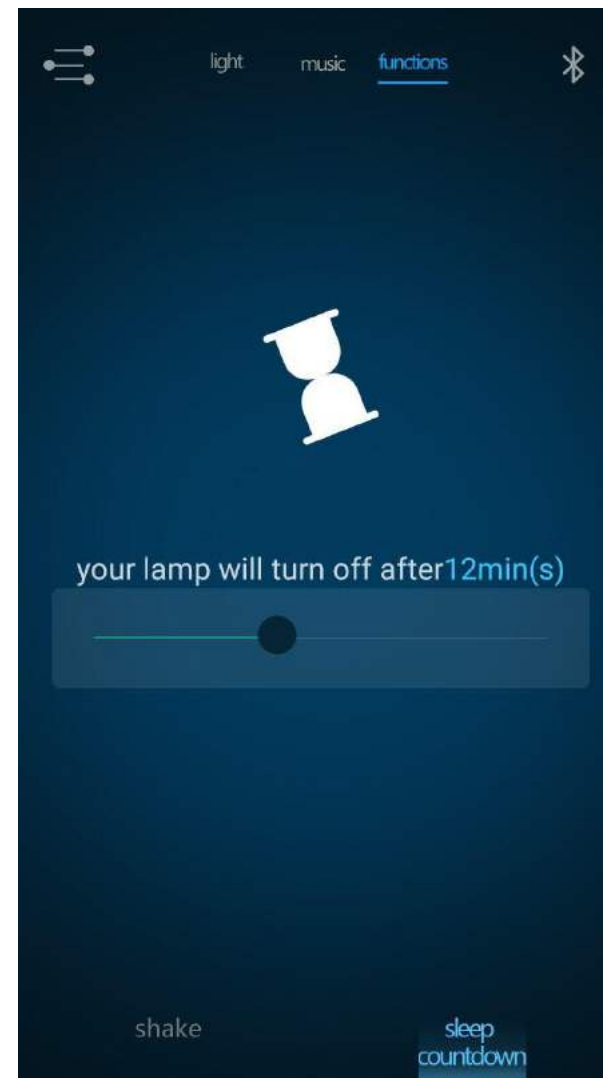
Multi-colored - режим освещения с резким переходом к другому цвету свечения с долей секундным прерыванием цвета свечения



## ☾ Таймер отключения (время задается через мобильное приложение)

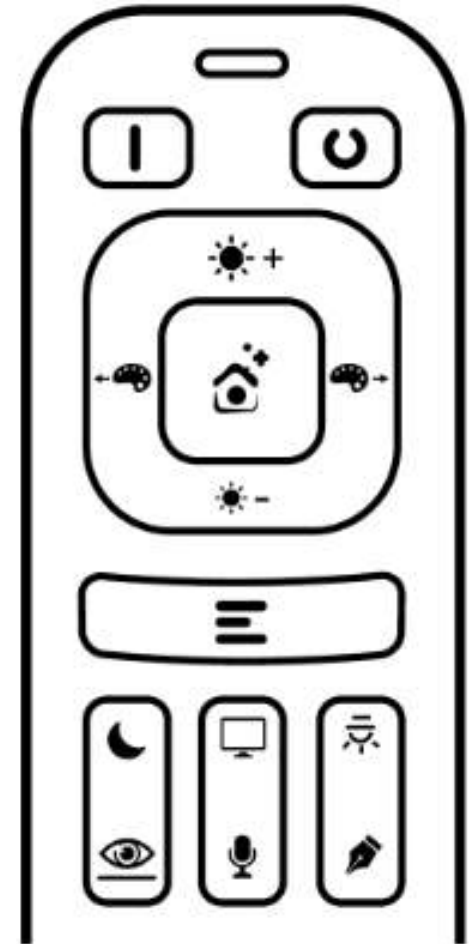
Для установки таймера отключения нужно:

1. Перейти во вкладку функции (functions).
2. Перейти в закладку обратный отсчет времени сна (sleep countdown).
3. Установить ползунок на необходимом временном отрезке (максимальная отсрочка выключения - 30 минут).



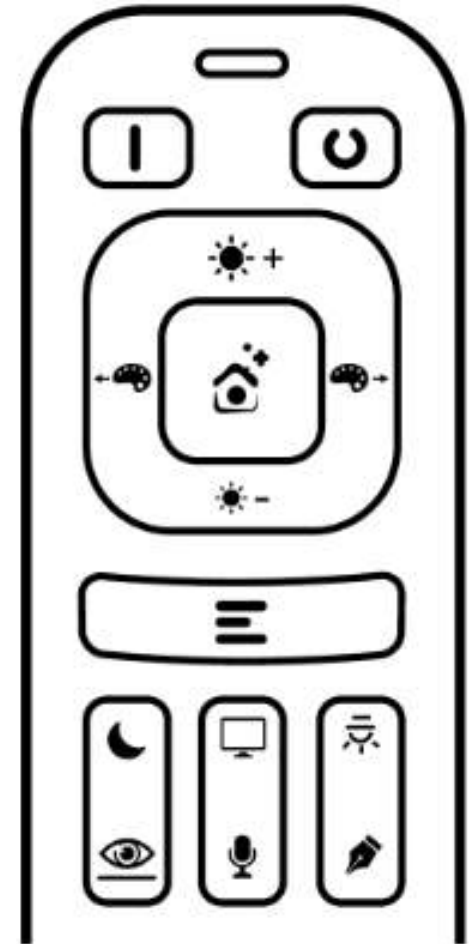
## Режим ночника

Режим позволяет достичь приглушенного освещения, что позволяет использовать светильник как ночник.



## Режим TV

Режим свечения, что подстраивает освещение светильника под световое излучение телевизора. Позволяет достичь наиболее благоприятного свечения для просмотра TV.



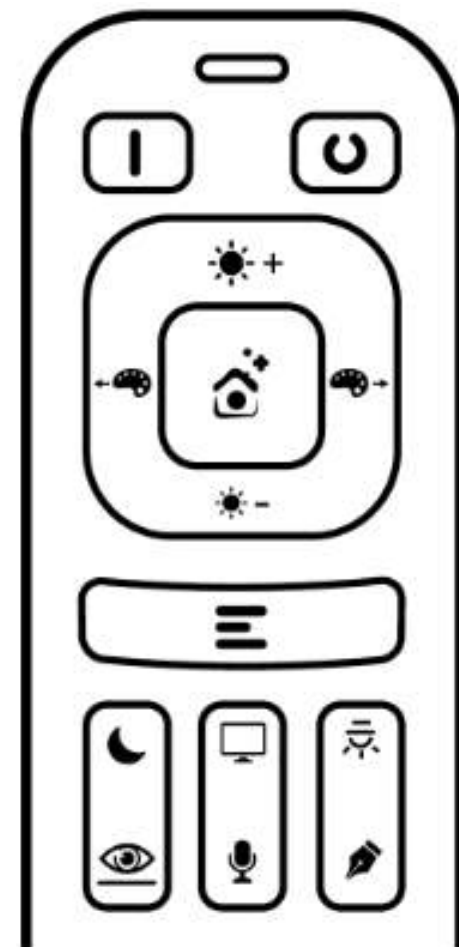
## Режим «Светомузыки»

Режим свечения, что подстраивает освещения под ритм музыки которая воспроизводится в данный момент времени.

Режим «Светомузыки» так же может быть включен через мобильное приложение.

Для этого:

1. Перейдите в закладку музыка (music).
2. Нажмите на кнопку свето-акустика (light-acoustics).



## Режим Simple Lighting

Режим свечения запрограммированный на заводе производителя.

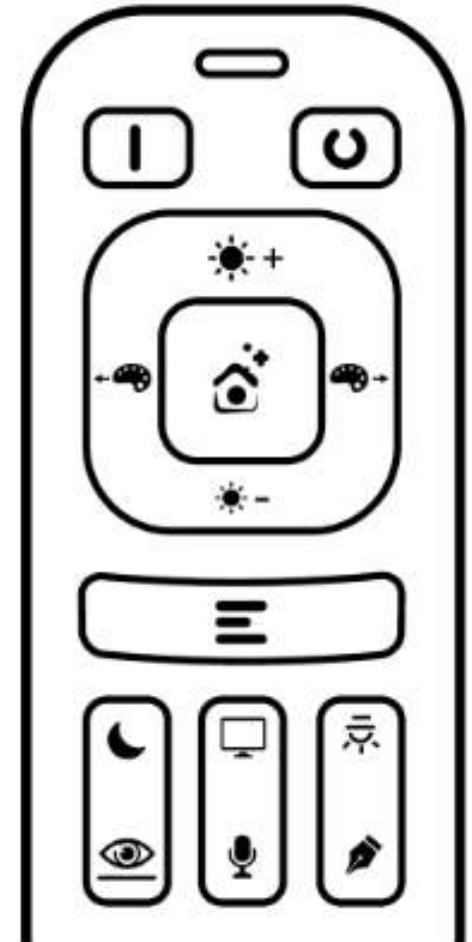
Предназначен для потребителей, которым сложно настроить освещение по своим потребностям.

## Режим для чтения

Режим свечения запрограммированный на заводе производителя.

Предназначен для потребителей, которым сложно настроить освещение по своим потребностям.

Наиболее безопасный режим для чтения. Минимальная нагрузка на зрение.



1. Отключите светильник и питание к нему.
2. Подключите питание к светильнику.
3. Включите светильник и одновременно зажмите кнопку не менее чем на 5 секунд.
4. При успешной настройке светильника, он дважды мигнет белым светом.
5. При неудачной настройке повторите пункты 1 - 4.



СВІТЛО МАЙБУТНЬОГО ВЖЕ СЬОГОДНІ!